

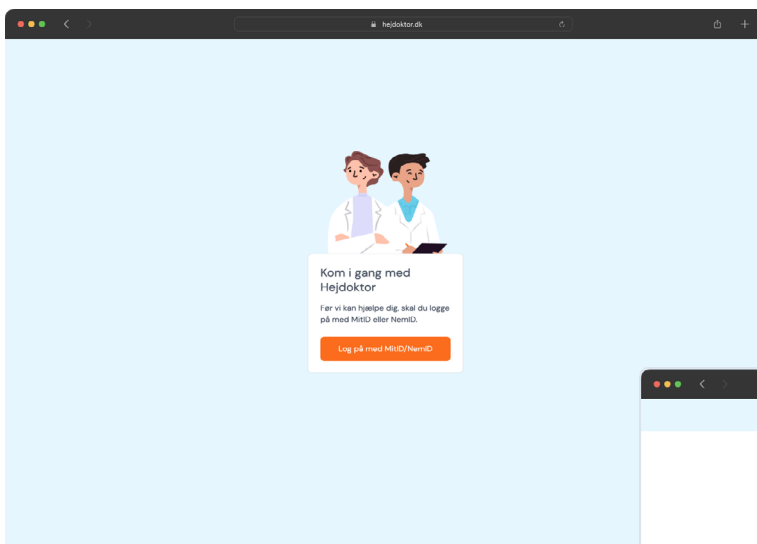
Sådan kommer du i gang med Hejdoktor Til PC og Mac-brugere

Kompetent sundhedsfaglig rådgivning via video eller e-mail på PC, tablet og smartphone.

Oprettelse

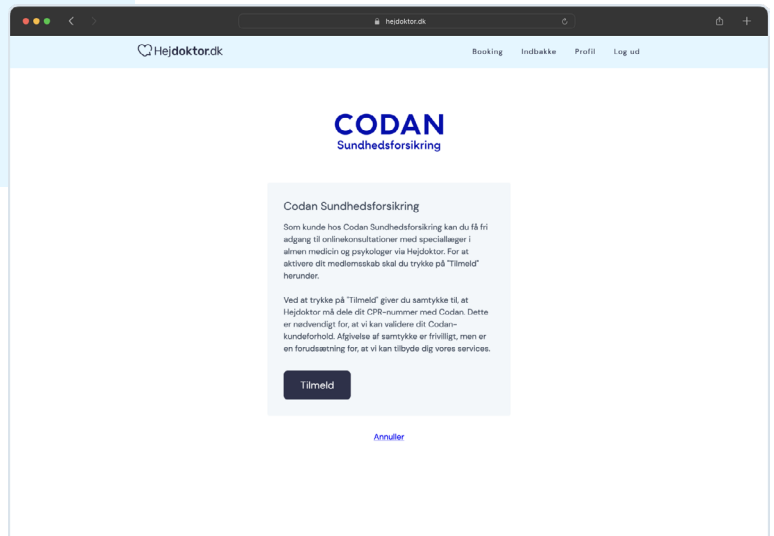
Det skal du bruge.

- Tilmeldingslink
- Dit NemID/MitID
- Internet browser på PC eller Mac



Log på

- Log på med NemID/MitID for sikker identifikation.

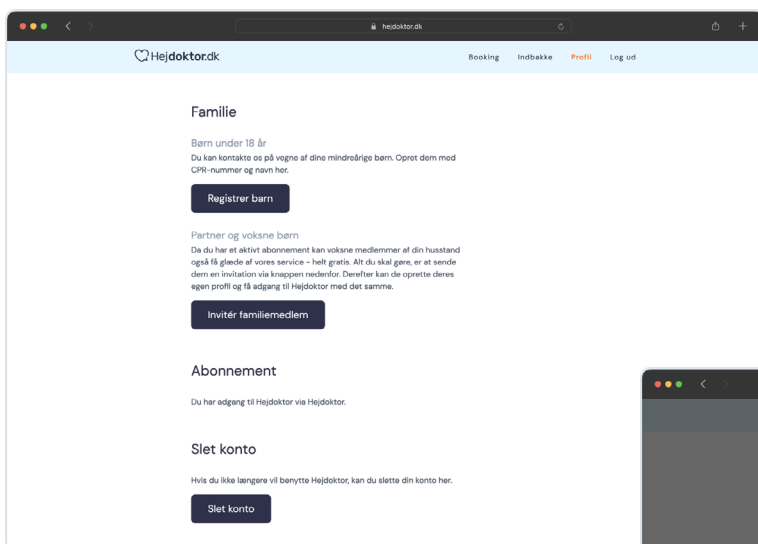


Tilmeld dig

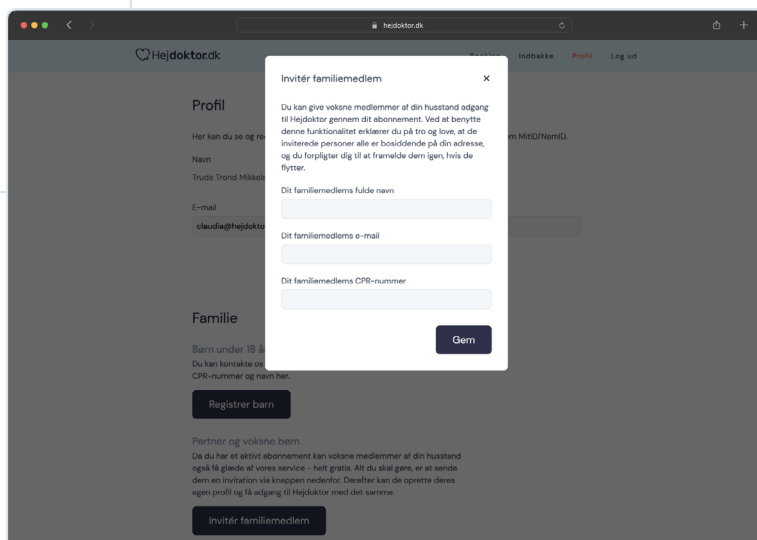
- Klik "Tilmeld" for at bekræfte din tilmelding.

Inviter din partner og børn 18+

Giv din partner og børn over 18 år gratis adgang til Hejdoktor via dit abonnement.



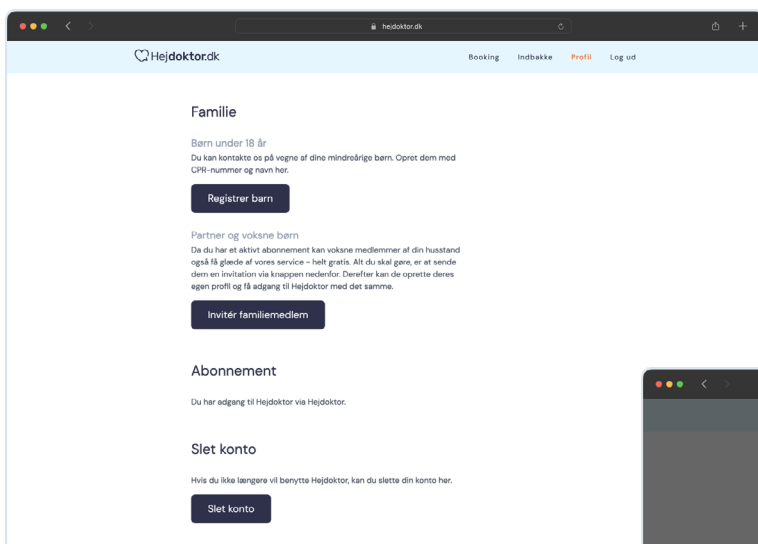
- 1 Vælg menupunktet "Profil" i menubaren øverst på siden.
- 2 Scroll ned til afsnittet "Familie" og klik på "Invitér familiemedlem".



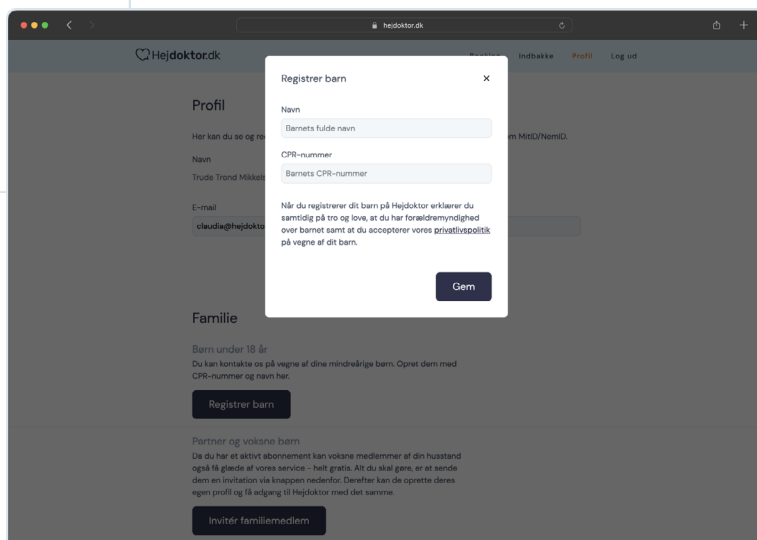
- 3 Indtast navn og e-mail på dit familiemedlem og klik "Gem". Dit familiemedlem vil efterfølgende vil modtage en invitation på e-mail.

Børn under 18 år

Børn under 18 år skal tilknyttes din profil. Herefter kan du henvende dig til lægerne med spørgsmål vedr. dine børn.



- 1 Vælg menupunktet "Profil" i menubaren øverst på siden.
- 2 Scroll ned til afsnittet "Familie" og klik på "Registrér barn".



- 3 Indtast dit barns navn og CPR-nummer og klik "Gem".